

Totale respons

Naast de panelleden hebben ook andere inwoners de mogelijkheid gekregen om de vragenlijst in te vullen. Er hebben voldoende respondenten meegedaan aan het onderzoek om uitspraken te kunnen doen.*

983
ingevuld



Inwonerspanel

Krimpenerwaard

Huisvesting gemeentekantoren 2021

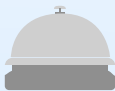
Respons op leeftijd



Ontvangst

51%

van de respondenten wil in een nieuw gemeentekantoor het liefst **aan de receptie** ontvangen worden.



Type loket

42%

van de respondenten wil in een nieuw gemeentekantoor graag geholpen worden aan een **formeel loket**. 41% wil graag een **informeel loket**.



Sfeer ontvangsthuis

34%

vindt een **open sfeer** waar iedereen elkaar kan ontmoeten het meest passend voor een nieuw gemeentekantoor.



Uitstraling

42%

van de respondenten vindt dat een nieuw gemeentehuis met een **duurzame uitstraling** het beste past bij de gemeente Krimpenerwaard.



Voorzieningen

Meerdere overheidsinstellingen onder één dak



*Vergeleken met de bevolking van de gemeente Krimpenerwaard heeft het inwonerspanel op dit moment te weinig leden tussen de 16 en 34 jaar en teveel van 35 jaar en ouder. Door het toevoegen van een weging op leeftijd zijn de resultaten aangepast. Op deze manier geeft het panel een beter beeld van de bevolking van Krimpenerwaard.





Inwonerspanel

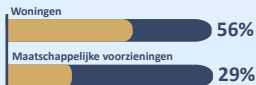
Krimpenerwaard

Huisvesting gemeentekantoren 2021

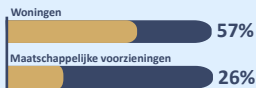


Kansen voor de toekomst van huidige leegstaande gemeentekantoren (per kern):

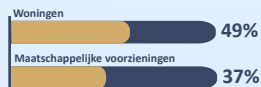
Lekkerkerk



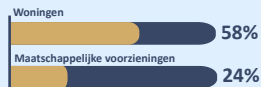
Stolwijk



Schoonhoven



Bergambacht



Inwoners willen naar het gemeentehuis komen voor:

